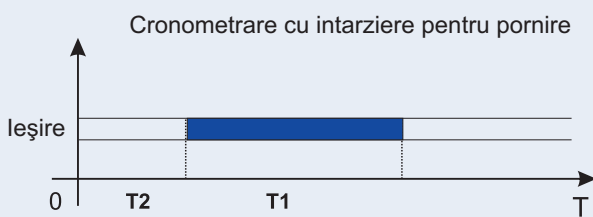
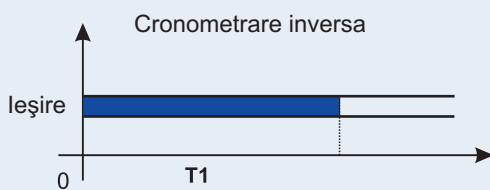
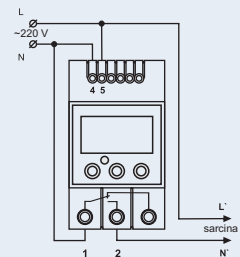
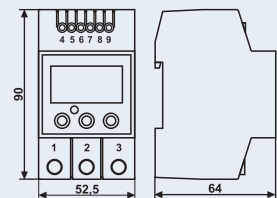


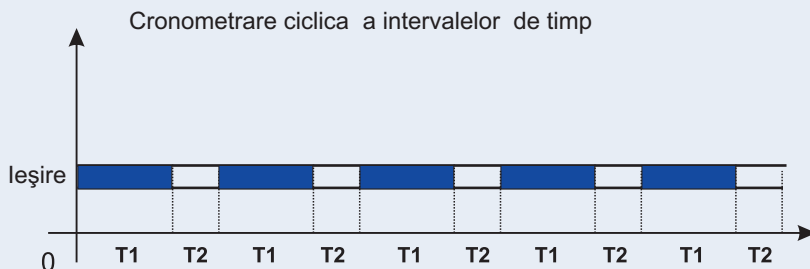
TIMER programabil

Caracteristici principale

- 4 programe de lucru
 - Cronometrare inversa
 - Cronometrare cu intarziere pentru pornire
 - Cronometrare ciclica a intervalelor de timp
 - Cronometrare ciclica a intervalelor de timp programabila
- Design modular pentru fixare pe sina DIN de 35 mm



T1 - Intervalul de timp (releu la iesire pornit)
T2 - Intervalul de timp (releu la iesire oprit)



Parametrii tehnici

PT-2

Numar de cifre pe ecran

4

Intervalul de timp T1

00 h 00 min. 01 sec. – 23 h 59 min. 59 sec.

Intervalul de timp T2

00 h 00 min. 01 sec. – 23 h 59 min. 59 sec.

Releu la iesirea din aparatului (1 comutator), A

16 (250 V)

Tensiunea de alimentare, V

~220 (±10%), 50 Ghz

Consumul de energie, W, nu mai mult de

3

Gradul de protectie

IP20

Dimensiunea carcusei, module de cate 17,5 mm

3